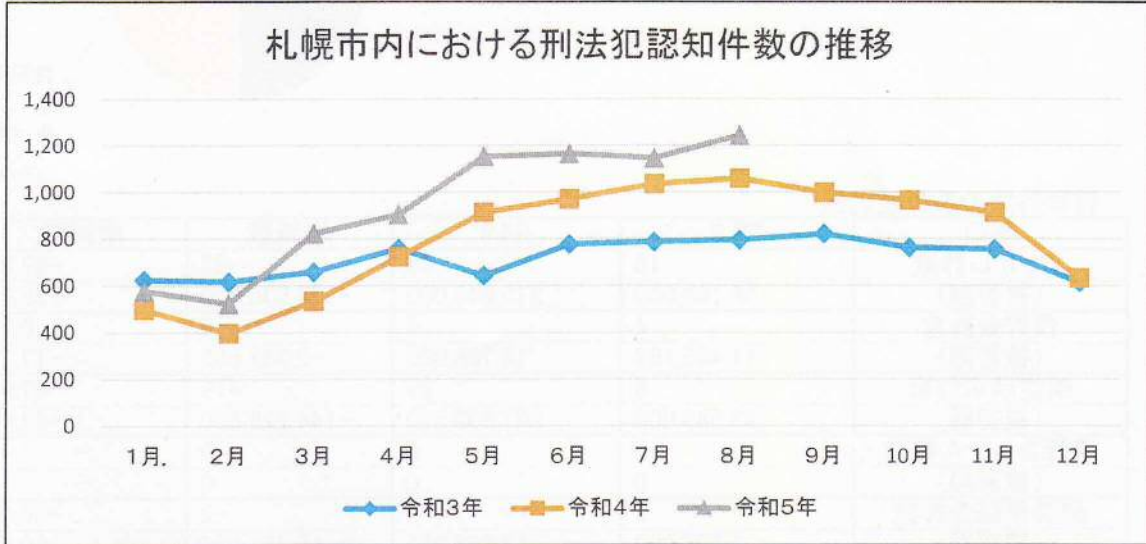


犯罪統計レポート

札幌市市民文化局地域振興部区政課

市内の令和5年 8 月末の刑法犯認知件数は 7,534 件(前年比 1,397 件増加)



	1月	2月	3月	4月	5月	6月	7月	8月	9月	10月	11月	12月	合計
令和3年	626	619	661	760	645	778	789	796	822	764	757	616	8,633
令和4年	499	397	535	724	914	972	1,036	1,060	999	967	913	634	9,650
令和5年	578	523	823	904	1,153	1,165	1,145	1,243	-	-	-	-	7,534

(情報提供:北海道警察本部)

(※)一般刑法犯：道路上の交通事故に係る業務上(重)過失致死傷罪及び危険運転致死傷罪を除いた「刑法」に規定する罪

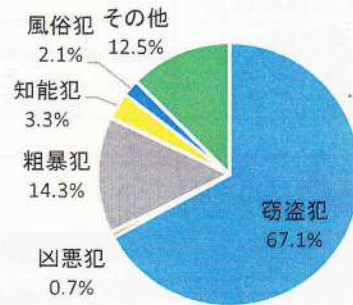
(※)認知件数：犯罪について、被害の届出、告訴、告発その他により、警察が事件として取り扱った件数のこと

【刑法犯包括罪種別内訳】

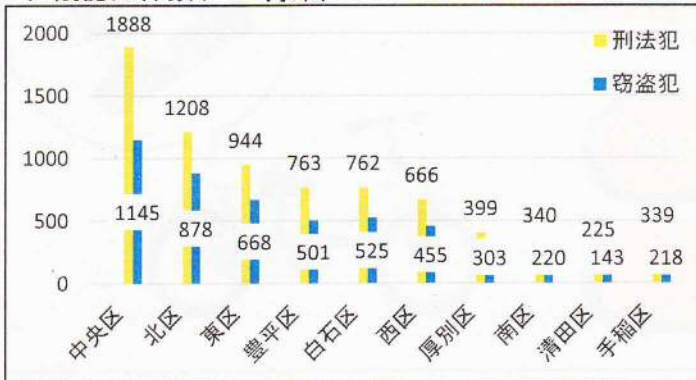
市内の包括罪種別認知件数(8月末(暫定値))

刑法犯	7,534 件(前年同月比 1,397 件(22.8%))
窃盗犯	5,056 件(前年同月比 1,123 件(28.6%))
凶悪犯	51 件(前年同月比 1 件(2.0%))
粗暴犯	1,076 件(前年同月比 170 件(18.8%))
知能犯	249 件(前年同月比 -79 件(-24.1%))
風俗犯	160 件(前年同月比 5 件(3.2%))
その他	942 件(前年同月比 177 件(23.1%))

(※)包括罪種：刑法犯のうち、被害法益、犯罪態様などの観点から類似性の強い罪種を包括したもの



区別認知件数(8月末)

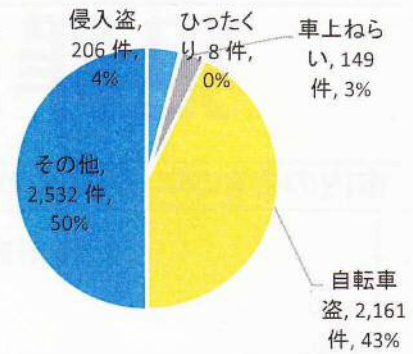


	刑法犯	窃盗犯	占有率
中央区	1,888	1,145	60.6%
北区	1,208	878	72.7%
東区	944	668	70.8%
豊平区	763	501	65.7%
白石区	762	525	68.9%
西区	666	455	68.3%
厚別区	399	303	75.9%
南区	340	220	64.7%
清田区	225	143	63.6%
手稲区	339	218	64.3%
合計	7,534	5,056	67.1%

市内の窃盗犯手口別認知件数(8月末)

	R5.8	R4.8	増減数	増減率
窃盗犯	5,056	3,933	1,123	28.6%
侵入盗	206	237	-31	-13.1%
ひったくり	8	1	1	14.3%
車上ねらい	149	138	11	8.0%
自転車盗	2,161	1,600	561	35.1%
その他	2,532	1,951	581	29.8%

窃盗犯の手口別内訳(8月末)



特殊詐欺の手口別内訳

手口	R5.8	R4.8	増減数	増減率
オレオレ詐欺 (被害額)	16 36,105,000	49 210,640,000	-33 -174,535,000	-67.3% -82.9%
預貯金詐欺 (被害額)	4 11,405,168	4 13,788,000	0 -2,382,832	0.0% -17.3%
架空請求詐欺 (被害額)	9 63,583,000	28 207,808,520	-19 -144,225,520	-67.9% -69.4%
交際あっせん詐欺 (被害額)	0 0	0 0	0 0	- -
融資保証金詐欺 (被害額)	2 1,605,000	4 17,066,231	-2 -15,461,231	-50.0% -90.6%
金融商品詐欺 (被害額)	1 400,000	0 0	1 400,000	- -
ギャンブル詐欺 (被害額)	0 0	0 0	0 0	- -
還付金詐欺 (被害額)	15 14,176,554	15 13,102,094	0 1,074,460	0.0% 8.2%
キャッシュカード詐欺盗 (被害額)	7 10,844,000	19 31,946,000	-12 -21,102,000	-63.2% -66.1%
その他の特殊詐欺 (被害額)	0 0	0 0	0 0	- -
件数(合計)	54	119	-65	-54.6%
被害額(合計)	138,118,722	494,350,845	-356,232,123	-72.1%

自転車の防犯

窃盗犯の中で圧倒的に
自転車の窃盗が多い

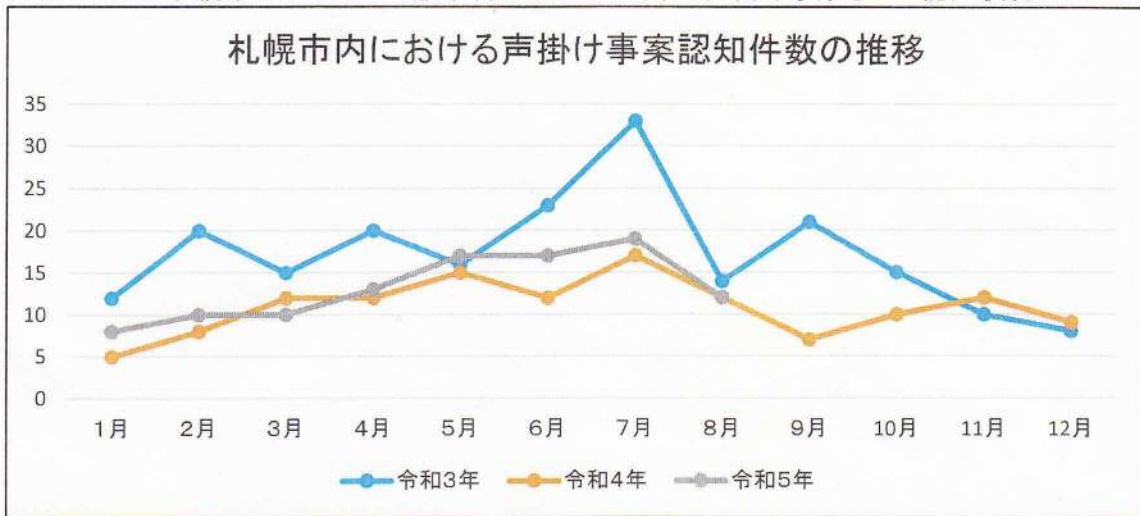
少しの時間でも必ず施錠

鍵を複数つける



市内の令和5年 8 月末の声掛け等事案は 106 件(前年比 13 件増加)

札幌市内における16歳未満の子どもに対する声掛け事案などの認知状況



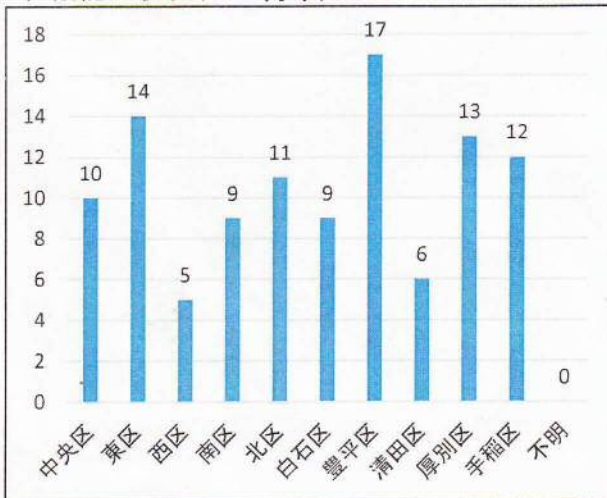
	1月	2月	3月	4月	5月	6月	7月	8月	9月	10月	11月	12月	合計
令和3年	12	20	15	20	16	23	33	14	21	15	10	8	207
令和4年	5	8	12	12	15	12	17	12	7	10	12	9	131
令和5年	8	10	10	13	17	17	19	12	-	-	-	-	106

(情報提供: 北海道警察本部)

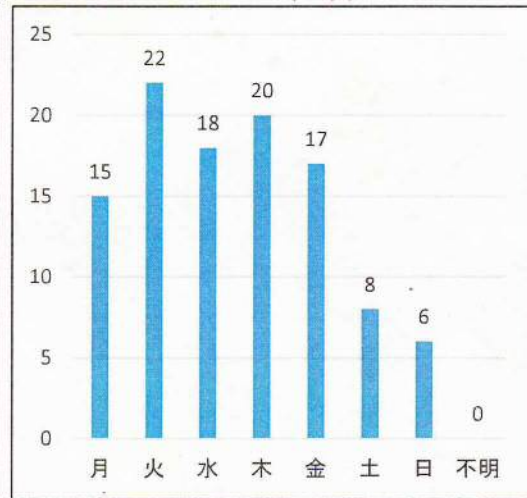
(※)声かけ事案などとは、声かけ、つきまとい、身体への接触、容姿の撮影その他不安を抱かせる行為をいいます。

(※)刑法の改正により、7月13日から「子ども」の定義を16歳未満の者としています。

区別認知状況(8 月末)



曜日別発生状況(8 月末)



時間帯別発生状況(8 月末)

