


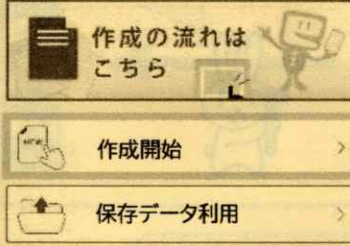

令和5年分の確定申告を予定されている方へ

# マイナンバーカードを利用した 自宅からのスマホ申告がオススメです！

## 確定申告会場は非常に混雑します

確定申告会場への入場には「入場整理券」（国税庁LINE公式アカウントで事前発行もしくは会場当日配付）が必要となり、配付状況に応じて後日の来場をお願いする場合があります。

## 簡単！自宅からスマホで確定申告！

Step1 作成開始	Step2 申告書作成	Step3 送信・完了
 作成コーナー マイナンバーカードとスマートフォンを用意して確定申告書等作成コーナーへアクセス！	 作成の流れはこちら 作成開始 保存データ利用 画面の案内に沿って入力すると自動計算で申告書が作成できます！ e-Tax(マイナンバーカード方式)による作成・提出がオススメです！	 作成した申告書は、そのまま送信するだけで、自宅から簡単に申告手続きが完了します！

### e-Taxのメリット！

確定申告期間  
24時間利用可能

※ メンテナンス期間を除きます

早期還付  
(3週間程度で還付)

※ 書面提出の場合は1か月～1か月半程度で還付

翌年もっと簡単に！

翌年申告の際は、スマホに保存した申告書データを利用して簡単作成！

### 納税も自宅から！キャッシュレス納付！

納税は、金融機関や税務署に行く必要がない、キャッシュレス納付が大変便利です。

振替納税

クレジットカード納付

インターネット  
バンキング

ダイレクト納付

スマホアプリ納付

国税の納付手続は  
こちらから



国税庁ホームページでは、上記の詳しい内容のほか  
確定申告に関する様々な情報を紹介しております。

詳しくは  
こちらから



札幌中税務署・札幌西税務署



# マイナンバーカード × マイナポータルと連携 確定申告書に自動入力



マイナポータル連携の  
詳細はこちら

## ご利用のメリット！

マイナンバーカードを利用して、マイナポータル経由で、申告に必要な各種証明書等のデータを一括取得し、確定申告書の該当項目へ自動入力できます（マイナポータル連携）。控除証明書等の集計や1件ずつ入力する手間が不要で大変便利です♪

Before	After
<p>書面の控除証明書等を・・・</p> <ul style="list-style-type: none"> <li>✓ 収集して管理・保管</li> <li>✓ 1件ずつ確認して入力</li> <li>✓ 書面で提出</li> </ul>	<p>全部データで完結するから・・・</p> <ul style="list-style-type: none"> <li>✓ 書面の管理・保管が不要</li> <li>✓ 申告書に自動入力</li> <li>✓ e-Taxでデータ送信</li> </ul>



## 令和6年1月以降の対象はこちら！

### 収入関係

- NEW** 給与所得の源泉徴収票※
- 公的年金等の源泉徴収票
- 株式の特定口座

### 控除関係

- 医療費・ふるさと納税
- 生命保険・地震保険
- NEW** 社会保険(国民年金保険料、国民年金基金掛金)
- NEW** iDeCo・**NEW** 小規模企業共済掛金
- 住宅ローン控除関係



※「給与所得の源泉徴収票」の情報が自動入力の対象になるためには、お勤め先（給与等の支払者）が税務署にe-Taxで給与所得の源泉徴収票を提出していることが必要です（「年間の給与等の支払金額が500万円を超えるもの」などの提出要件があります。）。

中央区を 管轄する 税務署	札幌中 税務署	大通西 北1条～北5条 南1条～南3条	} 西1丁目から西10丁目	札幌西 税務署	札幌中税務署管轄以外
		北6条西10丁目 大通東 北1条～北5条 南1条～南7条			

提出先のご確認を！

