



＼冬の火災、みんなで防ごう！今すぐチェック！

防火委員会だより

札幌
中央区

みなさん、こんにちは！リスキューです！

防火委員会だよりでは、特に冬期間に注意したい火災予防のポイントをお届けします。


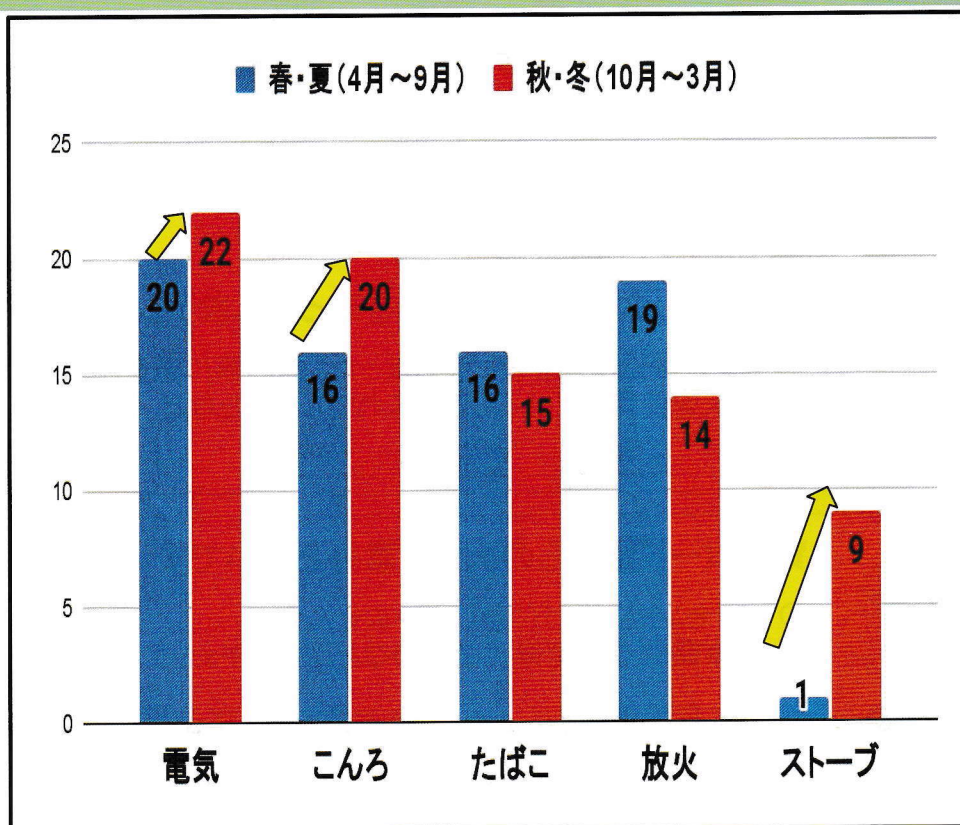


みなさん、こんにちは！「中ウオークン」です！

今日は一緒に冬期間の火災予防について勉強しましょう！

過去3年 時期別火災原因(中央区)

※令和4年～令和6年 火災件数



＜電気火災＞



＜こんろ火災＞



＜ストーブ火災＞



秋・冬期は、電気・こんろ・ストーブ火災が多かったんだね！

電気火災は時期に関わらず、年々増加しているよ。



どのような事に気をつければ良いのかな？

火災原因の多くは、正しい知識と行動で防ぐことができるんだ！

ちらしの裏面で、電気・こんろ・ストーブ火災を防ぐポイントを解説するね！



＜ストーブ火災＞



ストーブの輻射熱による火災、意外と多いです！

輻射熱とは？

暖房器具から発せられる赤外線を介して伝わる熱

○ ストーブに家具や布団などが接触していなくても、輻射熱で発火することがあります！


○ 様々な場所で使用可能な電気ストーブは、接触や輻射熱などによる火災が多い！



ストーブ周囲に物は置かない、整理整頓！
(モバイルバッテリーやスプレー缶などは特に注意)

今すぐに、ストーブ周囲の確認・整理整頓をされた方、これで安心です！

＜こんろ火災＞



nite・製品安全センター

台所まわりの油汚れによる火災、意外と多いです！

○ 調理中に魚焼きグリル、電子レンジ庫内などに付着していた油から出火することが、意外と多いです！



清掃により油汚れを除去することで、火災リスクも除去できます。

何かと忙しいこの時期、
普段はしないはずの行動を取ってしまうことが！

○ コンロ付近に物を置いてしまった。他の事に気をとられ、火を使用していることを忘れてしまったなど。

今すぐに、油汚れの有無をチェックされた方、これで安心です！

＜電気火災＞

火災リスクのある家と 安全な家の違い

キケンな家	安全な家
火災を防ぐためにコンセントやコードを確認しよう	
埃だらけのコンセント	定期的なコンセント掃除
たこ足配線している	定格容量を守っている
コードが家具の下敷きに	コードに挟まり等がない
コードに折れ曲がりがある	コードに折れ曲がりがない
古いコードを長年使用	定期的に新品へ交換

電気コード類からの火災、意外と多いです！

○ コンセントに埃が付着していませんか？

➡ 冷蔵庫や大型家具のウラなどは、要チェック！

○ たこ足配線などにより、定格容量を超えて使用していませんか？

➡ 別のコンセントと延長コードを使用するなど、もう一工夫で火災リスクを下げることができます！

○ コードの折れ曲がりや家具等の下敷きになっていませんか？

➡ 傷んでしまったコード、古いコードは新品に交換することで、火災リスクをリセットできます。

今すぐに、電気コード類をチェックされた方、これで安心です！

動画でわかる火災予防



リチウムイオン電池の捨て方



火災共済で安心をいただきました!!

札幌市民共済生活協同組合
お問い合わせ、ご相談は
〒005-0003
札幌市南区澄川3条3丁目4-5 ジンビル澄川II
電話(011)827-7783
簡単見取りは
こちらから